



## FINAL

Μίλωνας 41 - 63 Πρωτέας Β.

Referees: Σελλήνας- Τηγάνης

Each Period	1st	2nd	3rd	4th
Μίλωνας	12	9	4	16
Πρωτέας Β.	13	17	11	22

End of Period	1st	2nd	3rd	4th
Μίλωνας	12	21	25	41
Πρωτέας Β.	13	30	41	63



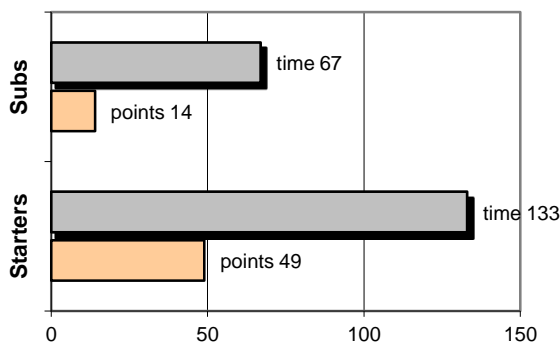
Coach: Π. Γκαναβίας- Γ. Τσεμπέρης

ΠΡΩΤΕΑΣ ΒΟΥΛΑΣ

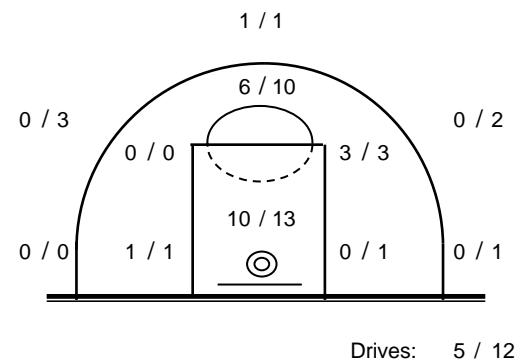
Fast Breaks 7 / 11

# Player	Time (min)	Points	Ft	2p	3p	Rebounds		As	St	Tu	Bl	Fouls		Rkg*	
						de	of					Wo	Co		
4 ΠΑΥΛΑΤΟΣ ΣΠ.	34	15	1 / 2	7 / 10	0 / 2	1	0	5	4	1	0	1	2	18	
5 ΔΡΙΤΣΑΣ Π.	12	0	0 / 0	0 / 0	0 / 0	0	0	1	1	1	0	0	0	1	
6 ΤΣΑΚΝΑΡΙΔΗΣ Ν.	12	5	0 / 0	1 / 1	1 / 1	2	1	1	1	0	0	0	1	10	
7 ΚΟΒΑΤΣ Β.	27	5	1 / 2	2 / 4	0 / 2	0	0	1	0	1	0	2	0	0	
8 ΣΤΑΥΡΟΠΟΥΛΟΣ Μ.	11	4	0 / 1	2 / 2	0 / 0	2	0	1	3	3	0	1	2	6	
16 ΦΑΡΙΝΤ Φ.	20	5	1 / 2	2 / 4	0 / 0	3	3	1	0	0	0	2	2	9	
10 ΝΙΚΟΛΑΟΥ Θ.	26	11	5 / 9	3 / 6	0 / 1	2	0	1	0	3	0	5	3	3	
17 ΚΟΥΣΙΑΡΗΣ Ν.	4	0	0 / 0	0 / 0	0 / 0	0	0	0	0	0	0	0	0	-	
18 ΔΗΜΗΤΡΑΚΑΚΗΣ ΑΛ.	10	3	1 / 2	1 / 2	0 / 0	3	0	0	0	1	0	1	1	3	
13 ΜΠΟΥΡΑΣ Π.	10	2	0 / 0	1 / 2	0 / 1	0	1	0	0	1	0	0	4	0	
19 ΚΑΡΟΚΗΣ ΣΠ.	8	0	0 / 0	0 / 0	0 / 0	3	0	0	0	0	0	0	0	3	
15 ΤΣΑΠΡΑΛΗΣ Μ.	26	13	1 / 3	6 / 9	0 / 0	6	5	0	1	3	2	2	4	19	
Team						4	1			3	0	0			
1st quarter		13	3 / 6	5 / 13	0 / 1	4	5	4	4	3	1	3	5	16	
2nd quarter		17	5 / 8	6 / 10	0 / 2	8	0	2	3	2	0	5	6	19	
3rd quarter		11	1 / 3	5 / 6	0 / 1	3	3	0	1	7	1	2	3	8	
4th quarter		22	1 / 4	9 / 11	1 / 3	11	3	5	2	5	0	4	5	31	
Final Stats		200	63	10 / 21	25 / 40	1 / 7	26	11	11	10	17	2	14	19	74
				48%	63%	14%	37								

Starters- Subs ratio



Shot Chart

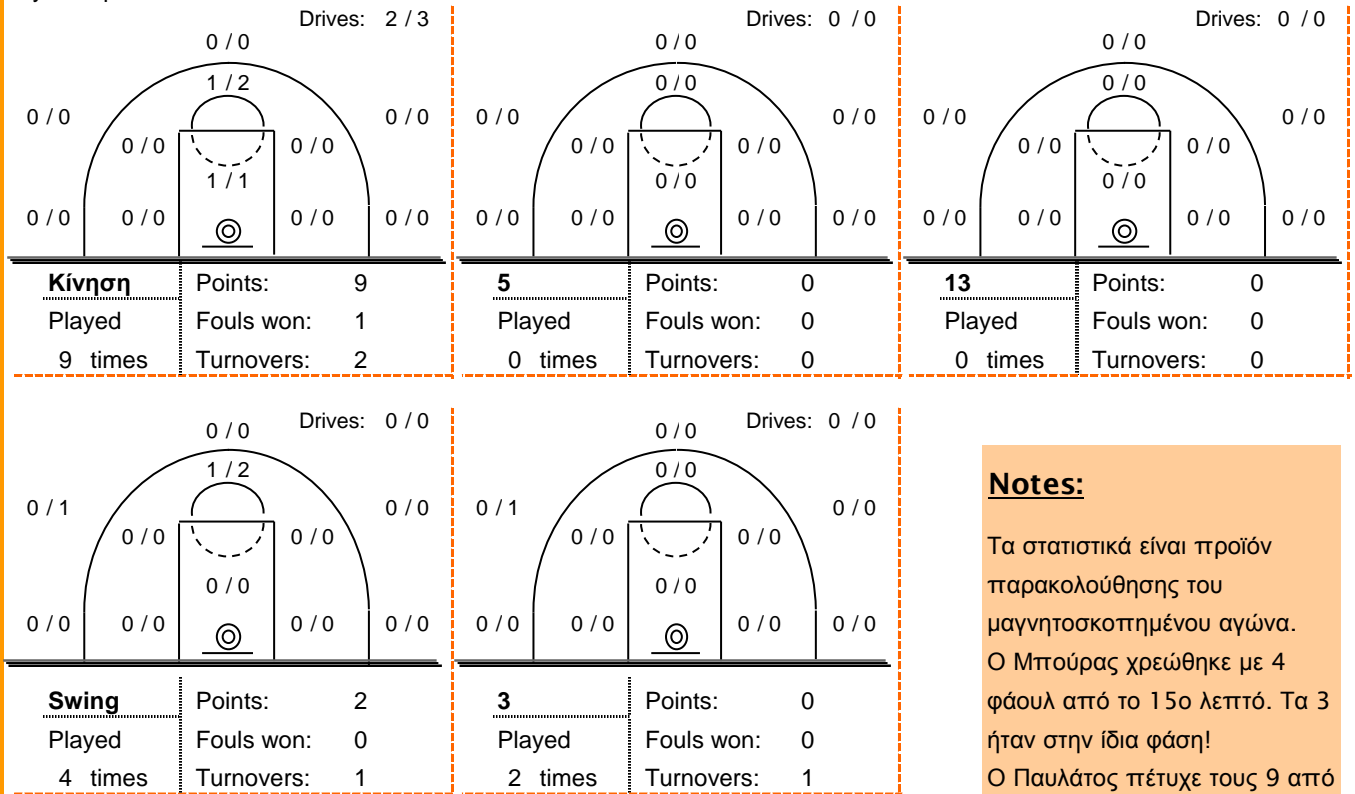


\*Ranking= Points+Rebounds+Assists+Steals+Blocks-Mished Shots-Turnovers (Time Played&gt;7min.)

## Offense Analysis:

→ Πραγματοποιήθηκαν 74 επιθέσεις

System performance:

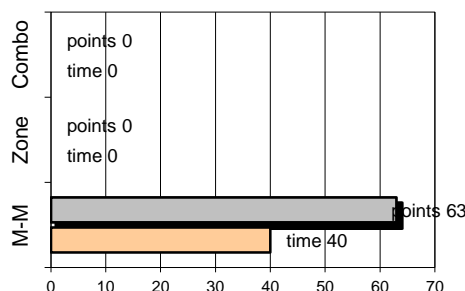


## Notes:

Τα στατιστικά είναι προϊόν παρακολούθησης του μαγνητοσκοπημένου αγώνα. Ο Μπούρας χρεώθηκε με 4 φάουλ από το 15ο λεπτό. Τα 3 ήταν στην ίδια φάση! Ο Παυλάτος πέτυχε τους 9 από τους 15 πόντους του στο 2ο δεκάλεπτο.

## Against Defense Types:

## Turnovers:



Η ομάδα υπέπεσε σε 17 λάθη. 2 ήταν χρονικές υπερβάσεις, 0 ήταν παραβάσεις γραμμών, 10 ήταν λάθη κατοχής και 5 ήταν βήματα ή μεταφορά.

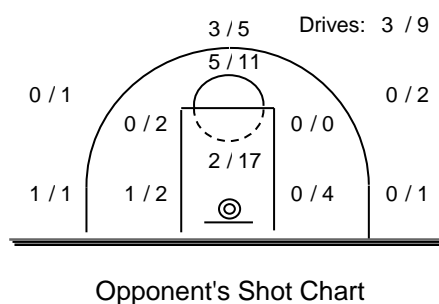
## Defense Analysis:

### Μίλωνας

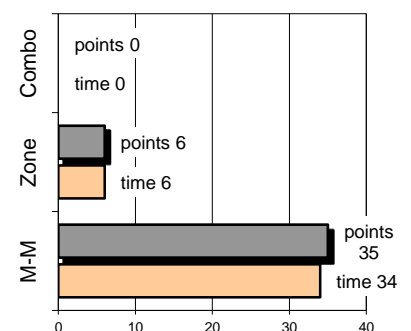
4 Κιριτζιάν Θ.	9
22 Σοκολάκης Β.	0
<b>17 Γαβρηλίδης Ν.</b>	<b>0</b>
7 Σκοπελίτης Ε.	6
16 Βελώνιας Γ.	5
9 Δημητρόπουλος Α.	0
<b>10 Κιούσης Ι.</b>	<b>7</b>
11 Τσάτας Γ.	0
12 Κύρκος Χ.	0
<b>23 Δημητρόπουλος Ο.</b>	<b>9</b>
41 Πετεινάτος Γ.	0
<b>15 Μπενέας</b>	<b>5</b>

**Total: 41**

Εκτελεσθείσες επιθέσεις: 78  
εκ των οποίων οι 15 ανανεώθηκαν λόγω επιθετικών ριμπάουντ.



## Defense Types Performance



→ Από τα 19 φάουλ που έγιναν, τα 7 οδήγησαν σε συνολικά 7 / 14 ελεύθερες βολές.